

Guia de Candidatura

Escola Superior de Saúde Egas Moniz
Ano letivo 2022/2023

Tabela de Emolumentos para o 1º ano	€
Candidatura	199€
Por cada opção extra	99€
Matrícula	428€
Seguro Escolar	51€
Seguro Escolar para o curso de Enfermagem Veterinária	153€
Seguro Escolar Premium (Hospitalização, ambulatório, médico ao domicílio, acesso à rede hospitalar da zona)*	262€
Seguro Escolar Premium (Hospitalização, ambulatório, médico ao domicílio, acesso à rede hospitalar da zona) para o curso MI Medicina Veterinária*	365€
Anuidade/12 Prestações**	€ ¹⁾
Enfermagem	414€
Enfermagem Veterinária	350€
Fisioterapia	429€
Ciências Biomédicas e Laboratoriais	347€
Prótese Dentária	363€


* Seguro obrigatório para alunos estrangeiros

** A 1ª e 2ª prestação são pagas no ato da matrícula;
as restantes até ao dia 8 de cada mês

1) Pagamento do valor total no ato da matrícula - 2% Desconto

Nota da Direção da Cooperativa:

A Direção da EGAS MONIZ, reserva-se o direito de só iniciar o funcionamento dos cursos se estiverem preenchidas o número de vagas mínimas (20).






Egas Moniz - Cooperativa de Ensino Superior, CRL.
Campus Universitário - Quinta da Granja
Monte de Caparica 2829 - 511 Caparica
Telefone: 21 2946700
Fax: 21 2946733
email: secretaria@egasmoniz.edu.pt

 /uegasmoniz  /uegas

www.egasmoniz.com.pt




Podem candidatar-se ao ingresso num curso de ensino superior, em 2022, os estudantes que satisfaçam, cumulativamente, as seguintes condições:

-  Ter concluído, ou concluir no presente ano letivo, um curso de ensino secundário;
-  Ter realizado, em 2020 e/ou 2021 e/ou 2022, os exames nacionais das provas de ingresso exigidas (consultar elenco de provas de acesso disponível no Guia das Provas de Ingresso 2022—DGES) e ter nessas provas uma classificação igual ou superior a 95 pontos na escala de 0 a 200 (nos termos do Decreto—Lei n.º 296-A/98, de 25 de Setembro, na sua redação atual);
-  Ter realizado em 2022 os pré-requisitos exigidos para acesso a este estabelecimento de ensino.




Formula de ingresso para Licenciaturas:
65% da classificação final do secundário
35% da classificação final na(s) prova(s) específica(s)

Licenciatura	Disciplinas específicas (uma das seguintes provas, quando aplicável)
Enfermagem	02 Biologia e Geologia; 02 Biologia e Geologia + 07 Física e Química; 02 Biologia e Geologia + 16 Matemática
Enfermagem Veterinária	02 Biologia e Geologia;
Fisioterapia	02 Biologia e Geologia; 02 Biologia e Geologia + 07 Física e Química; 02 Biologia e Geologia + 16 Matemática
Ciências Biomédicas Laboratoriais	02 Biologia e Geologia; 02 Biologia e Geologia + 07 Física e Química; 02 Biologia e Geologia + 16 Matemática
Prótese Dentária	02 Biologia e Geologia; 02 Biologia e Geologia + 07 Física e Química; 02 Biologia e Geologia + 16 Matemática

Documentos necessários para a candidatura:

-  Cartão de Cidadão;
-  Ficha ENES 2022 (Exames Nacionais do Ensino Secundário);
-  Pré - requisito GRUPO A/ Comunicação Interpessoal

Documentos necessários para a matrícula:

-  1 Fotografia;
-  Boletim de vacinas;
-  Boletim de matrícula (a fornecer pela secretaria);

Calendário de Acesso:

1ª Fase

A inscrição para a candidatura ONLINE de seriação da 1ª Fase, decorrerá de 1 de Julho a 22 de Julho de 2022.

A inscrição para a candidatura PRESENCIAL de seriação da 1ª Fase, decorrerá de 1 de Julho a 26 de Julho de 2022.

A seriação/colocação será fixada e divulgada ONLINE no dia 27 de Julho de 2022.

As matrículas da 1ª Fase decorrerão ONLINE de 27 de Julho a 29 de Julho de 2022.

Obs: Têm legitimidade para efectuar a apresentação do processo: o candidato, um seu bastante procurador ou a pessoa que demonstre exercer o poder paternal ou tutelar no caso do candidato ser menor.

